



УПРАВЛЕНИЕ ФЕДЕРАЛЬНОЙ СЛУЖБЫ
ГОСУДАРСТВЕННОЙ СТАТИСТИКИ
ПО РЕСПУБЛИКЕ КРЫМ И Г. СЕВАСТОПОЛЮ

Итоги выборочного наблюдения доходов населения и участия в социальных программах в Республике Крым



за 2020 год



УПРАВЛЕНИЕ ФЕДЕРАЛЬНОЙ СЛУЖБЫ
ГОСУДАРСТВЕННОЙ СТАТИСТИКИ
ПО РЕСПУБЛИКЕ КРЫМ
И Г. СЕВАСТОПОЛЮ

Итоги выборочного наблюдения доходов населения и участия в социальных программах в Республике Крым

за 2020 год

- 01** ДЕНЕЖНЫЕ ДОХОДЫ ДОМАШНИХ ХОЗЯЙСТВ
- 02** СОЦИАЛЬНЫЕ ПОСОБИЯ, КОМПЕНСАЦИИ И ИНЫЕ ВЫПЛАТЫ
- 03** СОВОКУПНЫЕ ДОХОДЫ ДОМАШНИХ ХОЗЯЙСТВ
- 04** ДЕНЕЖНЫЕ И СОВОКУПНЫЕ ДОХОДЫ ДОМАШНИХ ХОЗЯЙСТВ ПО ЮФО
- 05** СОЦИАЛЬНЫЕ ПОСОБИЯ, КОМПЕНСАЦИИ И ИНЫЕ ВЫПЛАТЫ ПО ЮФО





ДЕНЕЖНЫЕ ДОХОДЫ ДОМАШНИХ ХОЗЯЙСТВ

В СРЕДНЕМ НА ДОМОХОЗЯЙСТВО, В МЕСЯЦ, РУБЛЕЙ

за 2020 год



51 735,9

Все домохозяйства



60 020,3

имеющие детей в возрасте до 18 лет



48 662,1

не имеющие детей в возрасте до 18 лет



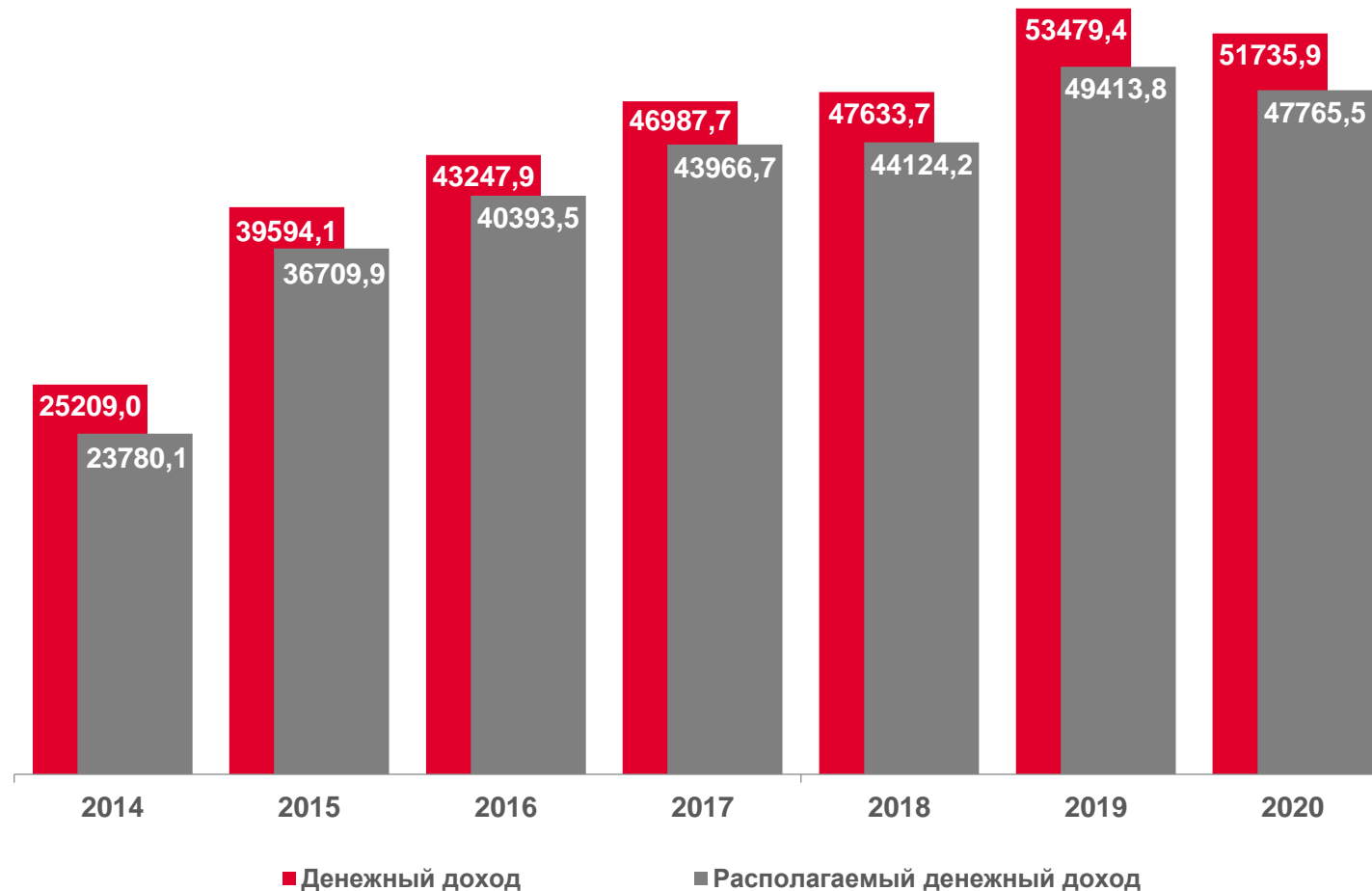
37 025,9

состоящие (только) из пенсионеров



33 435,4

состоящие (только) из инвалидов





СОСТАВ И СТРУКТУРА ДЕНЕЖНЫХ ДОХОДОВ ДОМАШНИХ ХОЗЯЙСТВ

В СРЕДНЕМ НА ДОМОХОЗЯЙСТВО В МЕСЯЦ, РУБЛЕЙ

в 2020 году



51 735,9

Денежный доход



35 493,2

Доход от трудовой деятельности



181,8

Доход от собственности



15 482,3

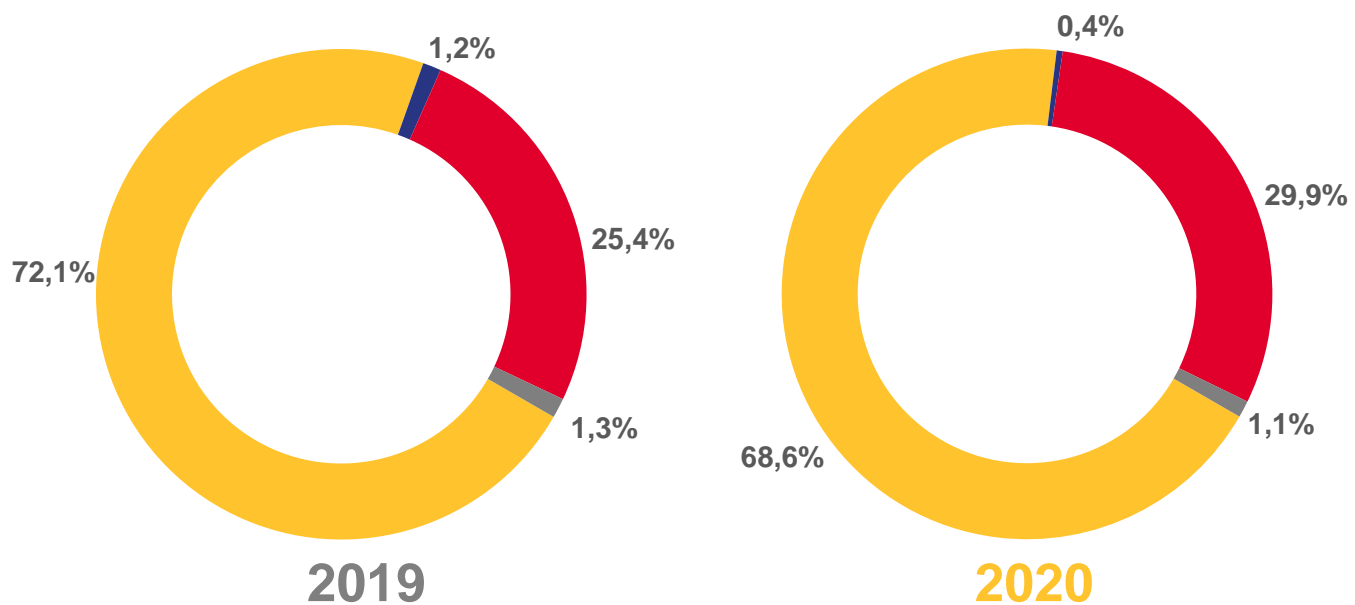
Социальные выплаты



578,5

Иные денежные поступления

Структура денежных доходов домашних хозяйств



- Доход от трудовой деятельности
- Доход от собственности
- Социальные выплаты
- Иные денежные поступления





СОСТАВ И СТРУКТУРА ДЕНЕЖНЫХ ДОХОДОВ МАЛОИМУЩИХ ДОМАШНИХ ХОЗЯЙСТВ

В СРЕДНЕМ НА ДОМОХОЗЯЙСТВО В МЕСЯЦ, РУБЛЕЙ

в 2020 году



36 830,0

Все домохозяйства



38 539,9

имеющие детей в возрасте до 18 лет



10 462,0

не имеющие детей в возрасте до 18 лет



41 881,7

имеющие в составе многодетные семьи



16 673,7

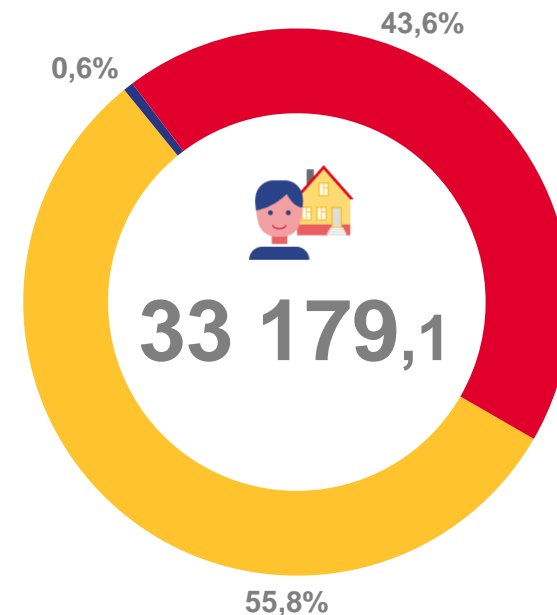
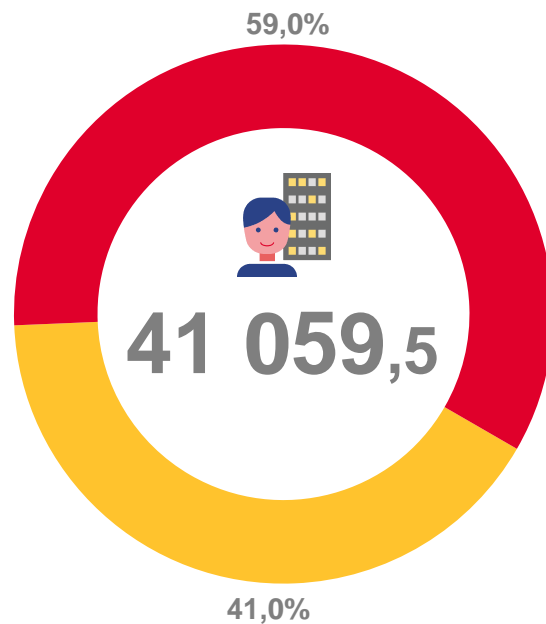
состоящие (только) из пенсионеров



29 955,9

имеющие в своем составе инвалидов

Структура денежных доходов малоимущих домашних хозяйств по типу населенных пунктов



- Доход от трудовой деятельности
- Доход от собственности
- Трансферты полученные





СОЦИАЛЬНЫЕ ПОСОБИЯ, КОМПЕНСАЦИИ И ИНЫЕ ВЫПЛАТЫ

В СРЕДНЕМ НА ДОМОХОЗЯЙСТВО, В МЕСЯЦ, РУБЛЕЙ

за 2020 год



4437,0

Все домохозяйства



10304,1

имеющие детей в возрасте до 18 лет



2260,1

не имеющие детей в возрасте до 18 лет



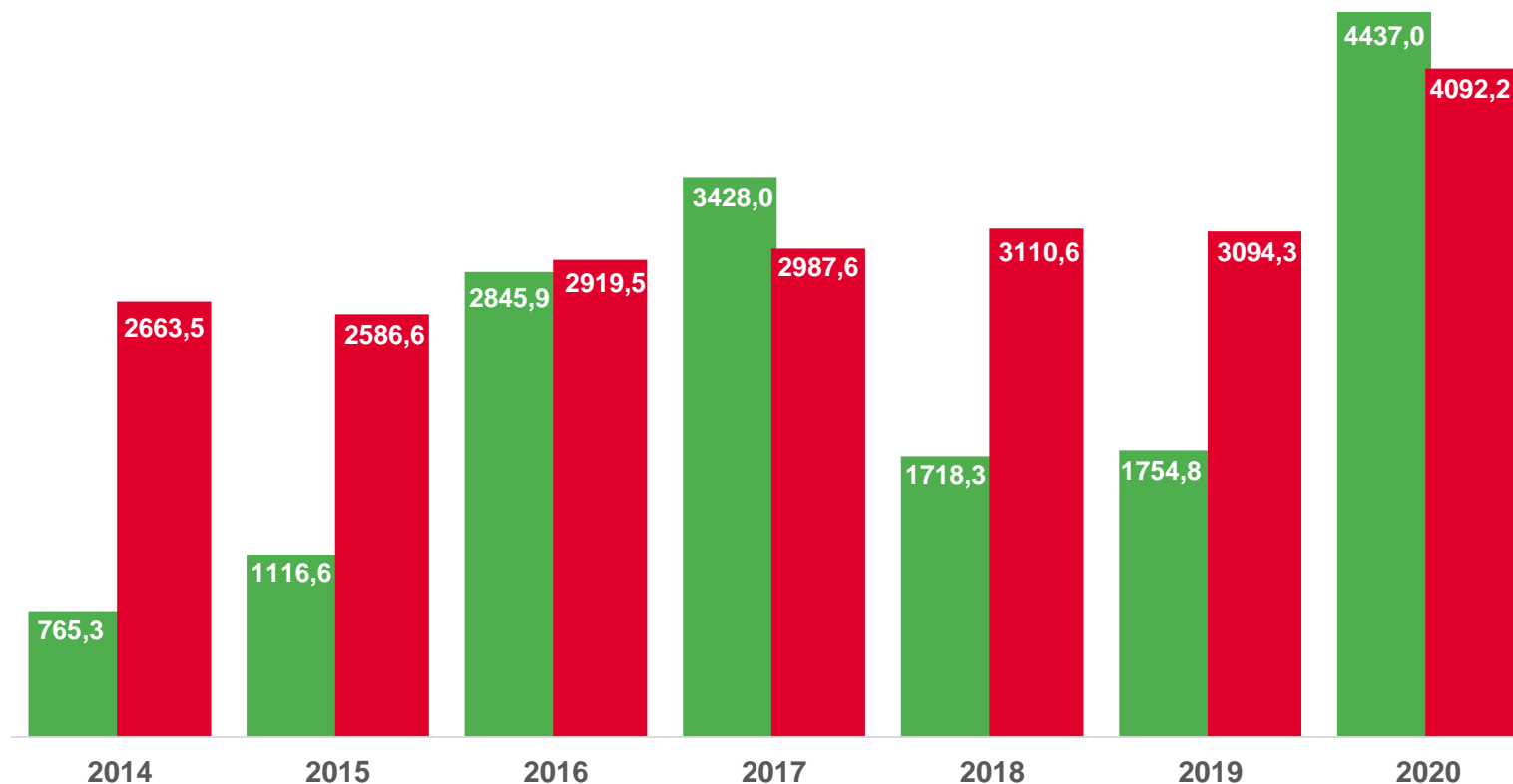
2778,7

состоящие (только) из пенсионеров



6464,5

состоящие (только) из инвалидов



■ Пособия, компенсации и иные выплаты по Республике Крым

■ Пособия, компенсации и иные выплаты по Российской Федерации





СТРУКТУРА СОЦИАЛЬНЫХ ПОСОБИЙ, КОМПЕНСАЦИЙ И ИНЫХ ВЫПЛАТ

В СРЕДНЕМ НА ДОМОХОЗЯЙСТВО, В МЕСЯЦ

2019
1754,8
рублей, всего



2020
4437,0
рублей, всего





СОВОКУПНЫЕ ДОХОДЫ ДОМАШНИХ ХОЗЯЙСТВ

В МЕСЯЦ, РУБЛЕЙ

за 2020 год

Совокупный доход

53 127,9

в среднем на домохозяйство

22 270,1

в среднем на члена домохозяйства

Располагаемый совокупный доход

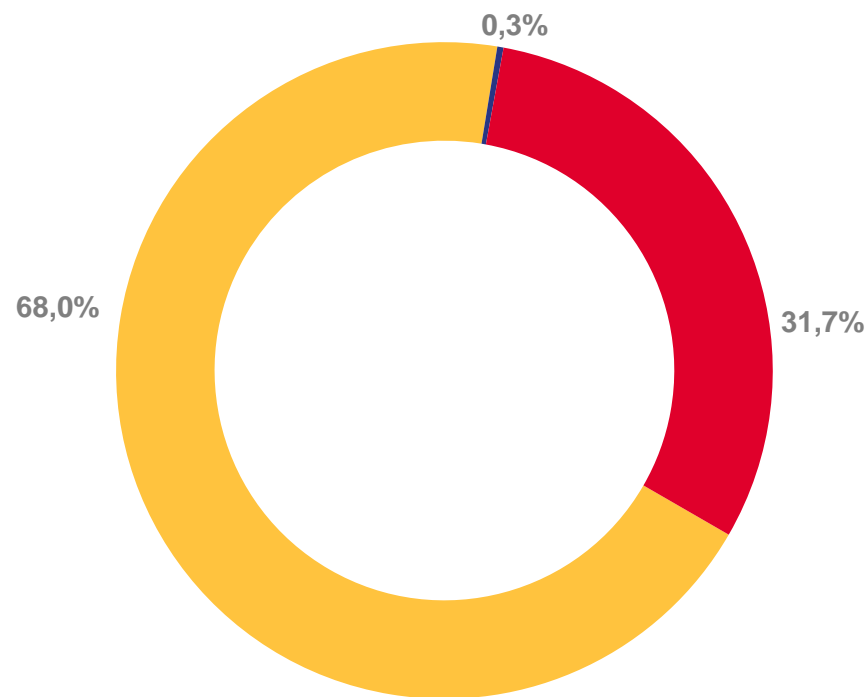
49 157,6

в среднем на домохозяйство

20 605,8

в среднем на члена домохозяйства

Структура совокупных доходов домашних хозяйств



- Доход от трудовой деятельности
- Доход от собственности
- Трансферты полученные



СОВОКУПНЫЕ ДОХОДЫ МАЛОИМУЩИХ ДОМАШНИХ ХОЗЯЙСТВ

В СРЕДНЕМ НА ДОМОХОЗЯЙСТВО В МЕСЯЦ, РУБЛЕЙ

в 2020 году

40 635,2

Совокупный доход

18 485,2

Доход от трудовой деятельности

116,3

Доход от собственности

19 817,8

Социальные выплаты

44,7

Алименты

2 171,3

Иные денежные поступления

Структура совокупных доходов малоимущих домашних хозяйств по типу населенных пунктов





ДЕНЕЖНЫЕ И СОВОКУПНЫЕ ДОХОДЫ ДОМАШНИХ ХОЗЯЙСТВ ПО ЮФО

ЗА 2020 Г., В СРЕДНЕМ НА ДОМОХОЗЯЙСТВО, В МЕСЯЦ, РУБЛЕЙ



Денежные доходы



Совокупные доходы





СОЦИАЛЬНЫЕ ПОСОБИЯ, КОМПЕНСАЦИИ И ИНЫЕ ВЫПЛАТЫ ПО ЮФО

В СРЕДНЕМ НА ДОМОХОЗЯЙСТВО, В МЕСЯЦ, РУБЛЕЙ



3 субъекта ЮФО с **наибольшими** пособиями, компенсациями и иными выплатами




от 2000 до 2818

от 3166 до 4651

от 5188





РЕГИОНЫ С НАИБОЛЬШИМИ И НАИМЕНЬШИМИ СОЦИАЛЬНЫМИ ПОСОБИЯМИ, КОМПЕНСАЦИЯМИ И ИНЫМИ ВЫПЛАТАМИ В СРЕДНЕМ НА ДОМОХОЗЯЙСТВО, В МЕСЯЦ, РУБЛЕЙ

